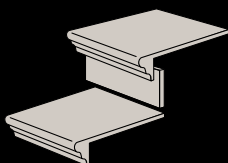


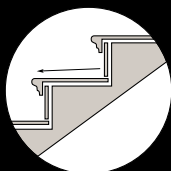
СОВЕТЫ ПО УКЛАДКЕ ОТ STRÖNER ОТКРЫТЫЕ ЗОНЫ И СТУПЕНИ

Ассортимент фасонных деталей и ступеней предлагает большое количество вариантов отделки для различных поверхностей. лестницы, подоконники, фигурные плинтусы для ступеней больше не препятствие, а дополнительный акцент в Вашем архитектурном решении.

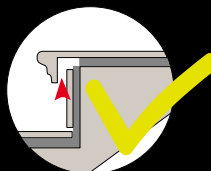
Важно! Необходимо укладывать плитку, предварительно вынув её из разных упаковок и перемешав. Соблюдайте рекомендации по ширине шва. Для достижения ровной линии швов мы рекомендуем выкладывать плитку, ориентируясь на направление канавок с тыльной стороны плитки. Перед началом работ необходимо сравнить цвет и маркировку плитки, указанную на упаковке. Рекламации, заявленные после укладки плитки не принимаются.



Вертикальная плитка под ступень всегда должна заходить за выступ ступени!



Конструкция лестницы: мы рекомендуем уклон 1-2% для идеального стока воды.



Рекомендуем производить укладку с учётом воздушного зазора 3-4 мм.



Рекламации, обусловленные ошибками при укладке материала, производителем не рассматриваются.

Рекомендованная ширина шва: клинкерная плитка 8-10 мм / плитка горизонтальной экструзии 6 мм / керамогранит 4-5 мм

укладка ступеней на улице: при укладке ступеней на улице выступающая часть не должна приклеиваться. Таким образом, можно избежать различных повреждений или трещин в результате возможных движений нижнего слоя основы.



Претензии, которые объясняются выполненной ненадлежащим образом укладкой, не могут быть урегулированы производителем.